

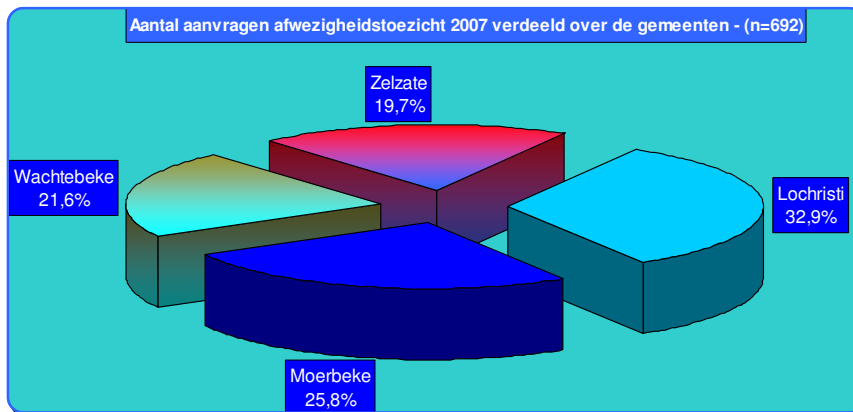
Samenvattend overzicht afwezigheidtoezicht periode 01/01/2007 tot 31/12/2007

1. Aantal aanvragen 2007

692

2. Aantal aanvragen per gemeente

gemeente	aantal aanvragen
Lochristi	381
Moerbeke	87
Wachtebeke	86
Zelzate	138
totaal	692

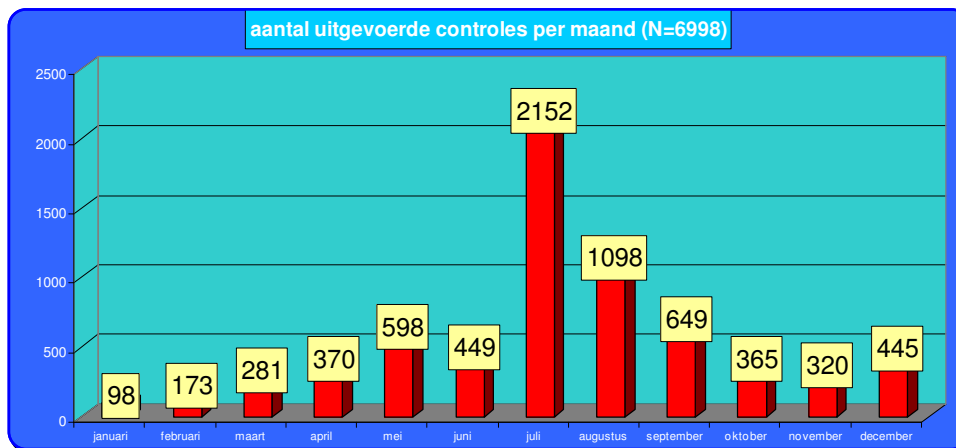


Inwoners 01/01/2008	gemeente	aantal aanvragen	% aanvragen	aantal woningen (benadering)	% aanvragen
20760	Lochristi	381	55%	7318	5,21%
5945	Moerbeke	87	13%	2126	4,09%
7063	Wachtebeke	86	12%	2514	3,42%
12247	Zelzate	138	20%	4429	3,12%
46015	totaal	692	100%	16387	4,22%

3. Aantal uitgevoerde controles (per maand)

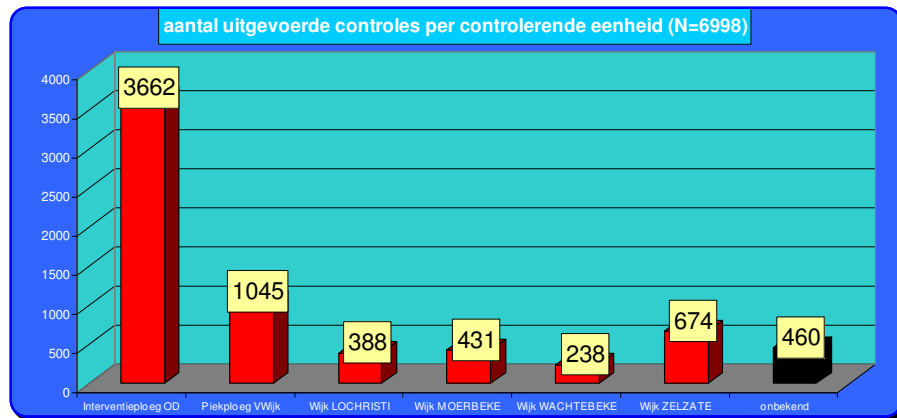
6.998

maand	Totaal
januari	98
februari	173
maart	281
april	370
mei	598
juni	449
juli	2152
augustus	1098
september	649
oktober	365
november	320
december	445
totaal	6998

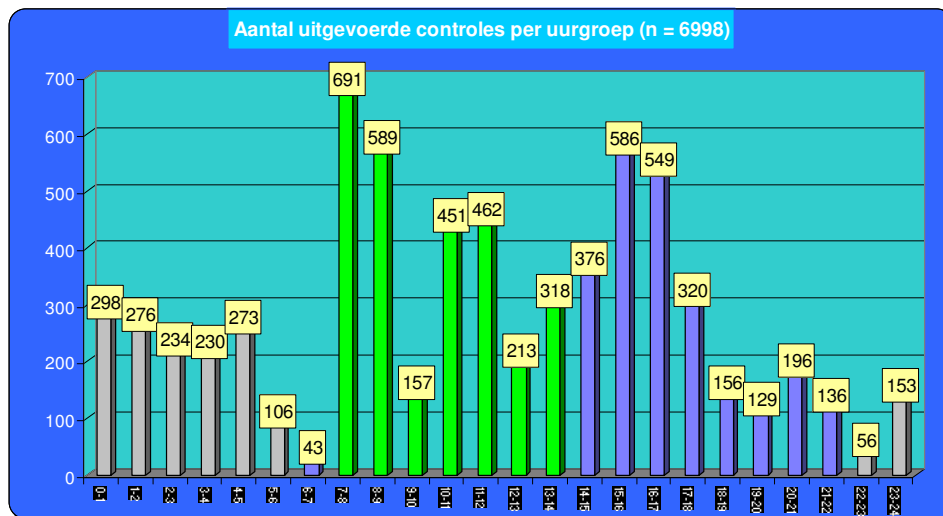


4. Per controlerende dienst

eenheid	aantal
Interventieploeg OD	3662
Piekploeg VWijk	1045
Wijk LOCHRISTI	388
Wijk MOERBEKE	431
Wijk WACHTEBEKE	238
Wijk ZELZATE	674
onbekend	460
totaal	6898



5. Aantal uitgevoerde controles per uur



6. Aantal relevante opmerkingen tijdens controle

overzicht	aantal	%
opmerkingen	255	3,6%
geen opmerkingen	6743	96,4%
totaal	6998	100,0%

overzicht	aantal
geen opmerkingen	6743
cilinderslot steekt uit	114
rolluiken naar beneden	76
andere	46
huisnummer niet leesbaar	10
brievenbus post in	9
totaal	6998

De belangrijkste opmerkingen die genoteerd werden zijn: 114 maal "cilinderslot steekt uit" en 76 maal "rolluiken naar beneden".

7. Engagement tot 1 maal effectieve controle per dag aanvraag

Rekening houdend met het aangegeven engagement waarbij iedere woning minstens 1 maal per dag zou worden aangedaan, dienden in principe 9504 toezichten te gebeuren. Wij voerden 6998 controles uit of goed voor **74,2 %**.

Koen Eeckhaut
Korpschef