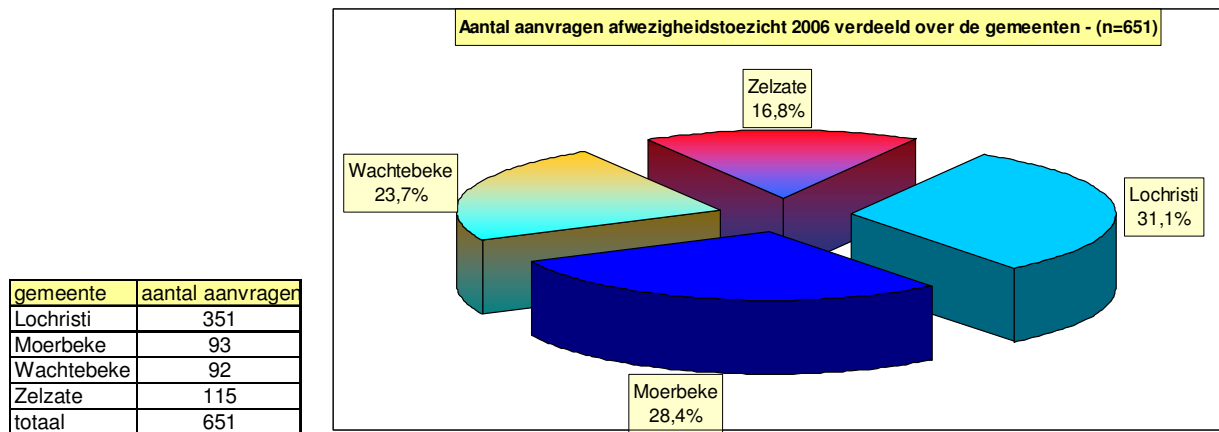


# Afwezigheidtoezicht periode 01/01/2006 tot 31/12/2006

## 1. Aantal aanvragen 2006

651

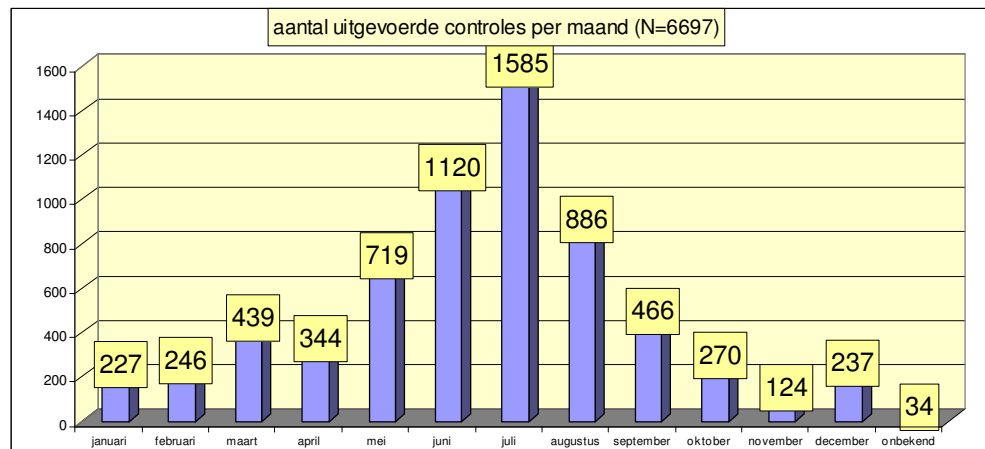
## 2. Aantal aanvragen per gemeente



Inwoners 01/01/2007	gemeente	aantal aanvragers	% aanvragers	aantal woningen (benadering)	% aanvragers
20376	Lochristi	351	54%	7318	4,80%
5902	Moerbeke	93	14%	2126	4,37%
6940	Wachtebeke	92	14%	2514	3,66%
12179	Zelzate	115	18%	4429	2,60%
45397	totaal	651	100%	16387	3,97%

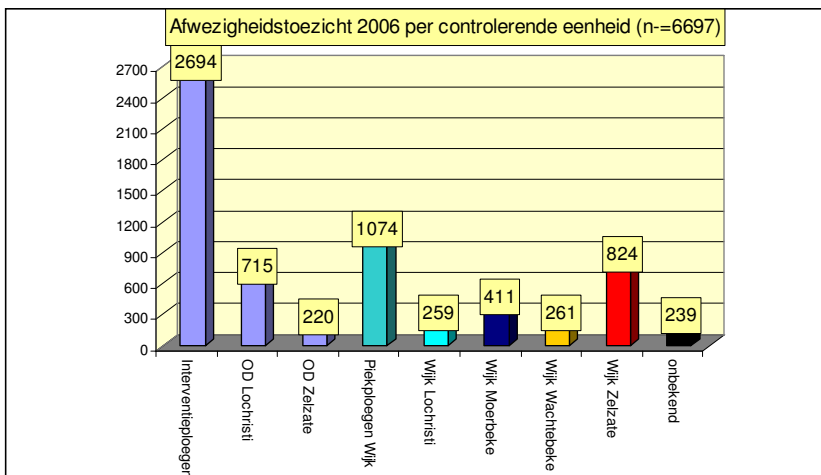
## 3. Aantal uitgevoerde controles per maand

maand	Totaal
januari	227
februari	246
maart	439
april	344
mei	719
juni	1120
juli	1585
augustus	886
september	466
oktober	270
november	124
december	237
onbekend	34
totaal	6697

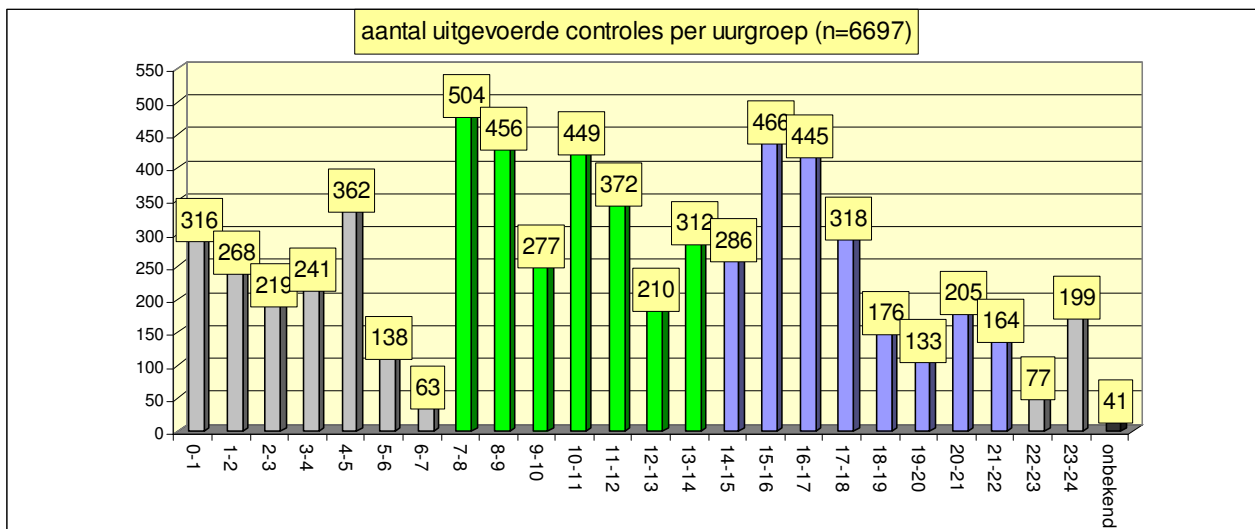


#### 4. Per controlerende dienst

functionaliteit	aantal	%
Interventieploegen	2694	40,2%
OD Lochristi	715	10,7%
OD Zelzate	220	3,3%
Piekploegen Wijk	1074	16,0%
Wijk Lochristi	259	3,9%
Wijk Moerbeke	411	6,1%
Wijk Wachtebeke	261	3,9%
Wijk Zelzate	824	12,3%
onbekend	239	3,6%
totaal	6697	100,0%



#### 5. Aantal uitgevoerde controles per uur



#### 6. Aantal relevante opmerkingen tijdens controle

opmerkingen	aantal	%
opmerkingen	263	3,9%
geen opmerkingen	6434	96,1%
totaal	6697	100,0%

De belangrijkste opmerkingen die genoteerd werden zijn : 63 maal bewoner "nog thuis of al thuis" en 54 keer "uitstekend cilinderslot" (=inbraakgevoelig).

#### 7. Engagement tot 1 maal effectieve controle per dag aanvraag

Rekening houdend met het aangegeven engagement dienden in principe 8868 toezichten te gebeuren. Wij voerden 6697 controles uit of goed voor 75,5%. Rekening houdend dat een aantal woningen meerdere malen per dag werden aangedaan komen we tot een effectieve controle van 64,28%.

Koen Eeckhaut  
Korpschef