



Zonaal Veiligheidsplan 2020-2025 Prioriteit eigendomsdelicten

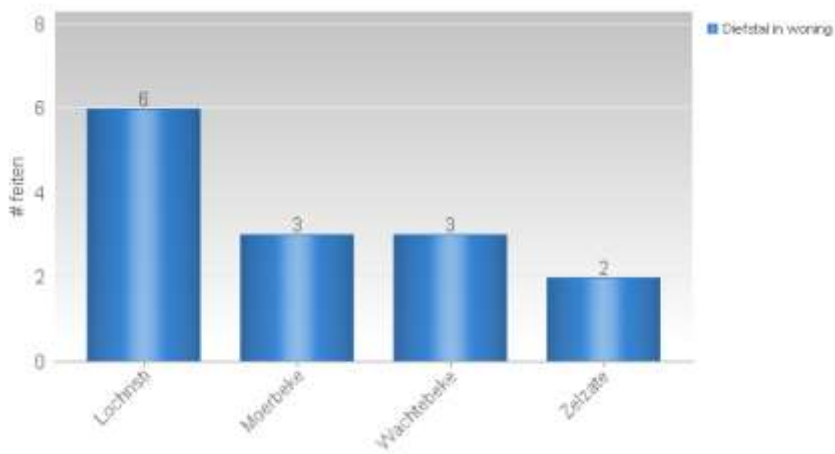
MAANDOVERZICHT

<p>Analyse diefstallen in gebouwen 01/02/2024 – 29/02/2024</p>
<p>Overzicht op kaart Inbraken per gemeente Inbraken per datum Inbraken per dag Inbraken per soort gebouw Inbraken volgens modus Inbraken verhouding inbraak/poging per gemeente Vergelijking 2022-2023</p>
<p>Totaal aantal inbraken in gebouwen (inclusief pogingen): 14</p>

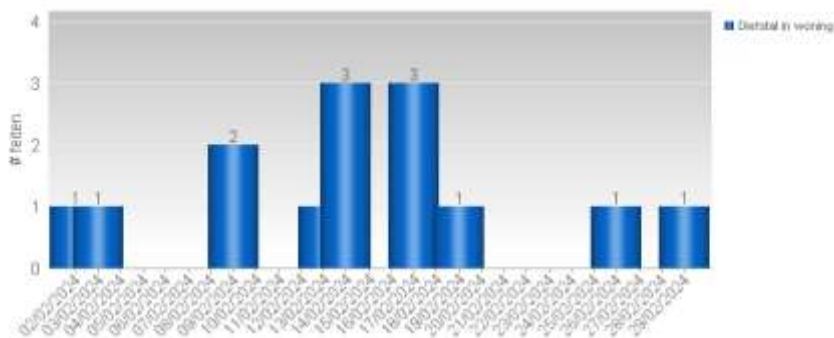
Overzicht op kaart



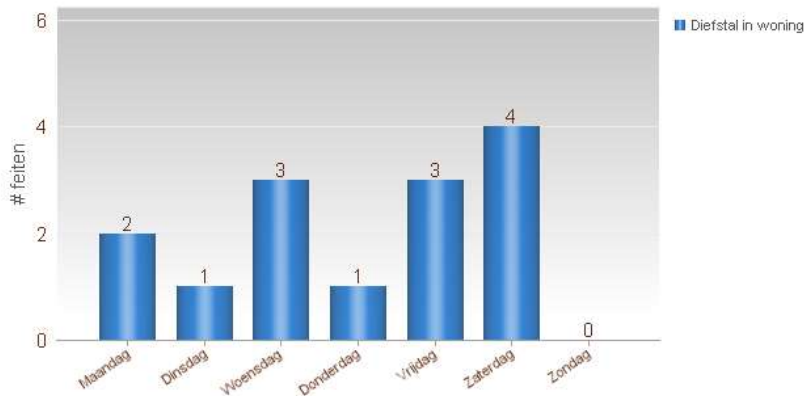
Inbraken per gemeente (inclusief pogingen)



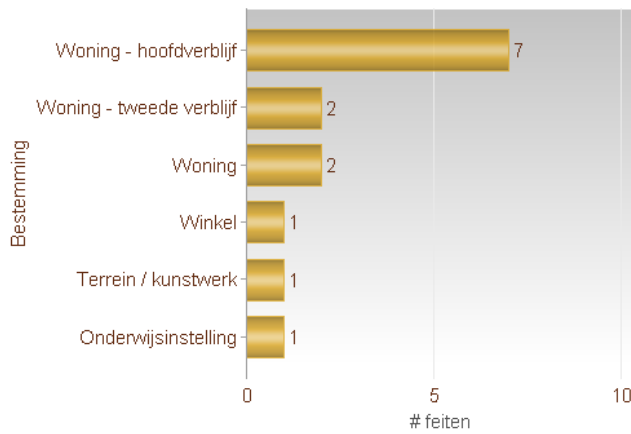
Inbraken per datum (inclusief pogingen)



Inbraken per dag (inclusief pogingen)

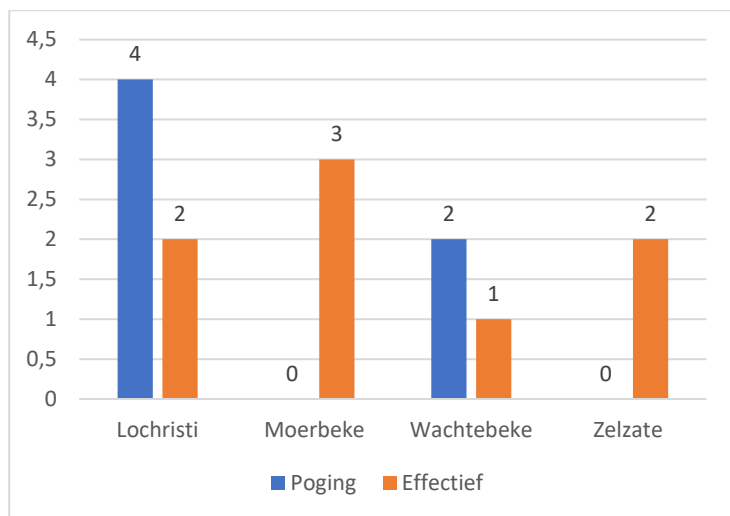


Inbraken per soort gebouw (inclusief pogingen)



Verhouding poging/effectief februari 2024

Er werden 8 effectieve inbraken gepleegd en 6 pogingen.



Vergelijking februari 2023 – februari 2024 (inclusief pogingen)

